

**Комп'ютерна грамотність**  
(Альманах досліджень)  
**Загальноосвітні навчальні заклади**

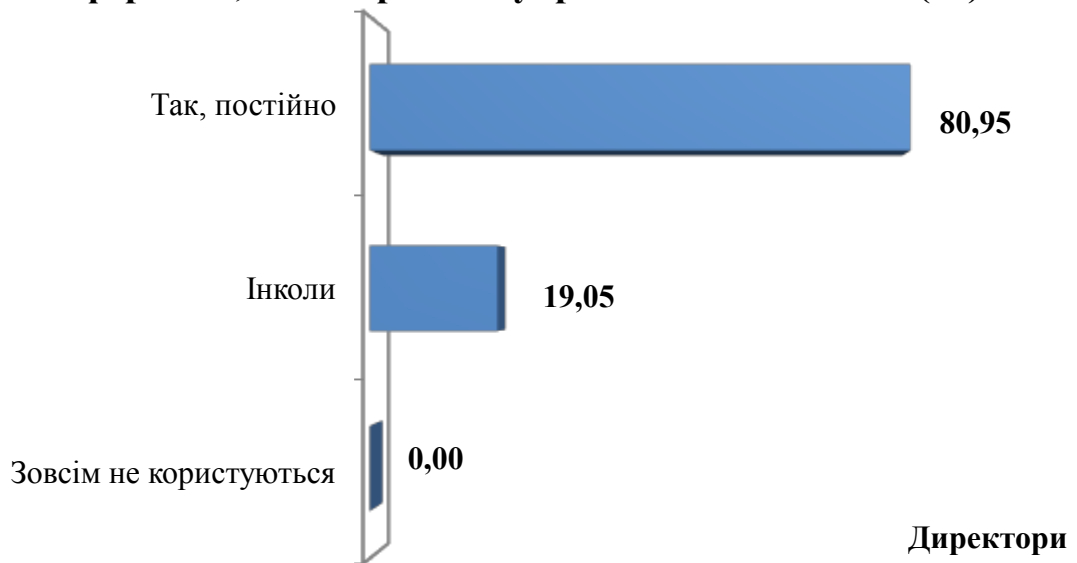
Діаграма. Розподіл відповідей директорів ЗНЗ на запитання: «Як Ви можете оцінити свій рівень володіння ІКТ?», (у відсотках)



Діаграма. Розподіл відповідей директорів ЗНЗ на запитання: «Як Ви можете оцінити рівень володіння ІКТ у більшості педагогів Вашого ЗНЗ?», (у відсотках)




**Чи користуєтеся Ви Інтернетом для пошуку інформації, щоб вирішити управлінські завдання (%):**



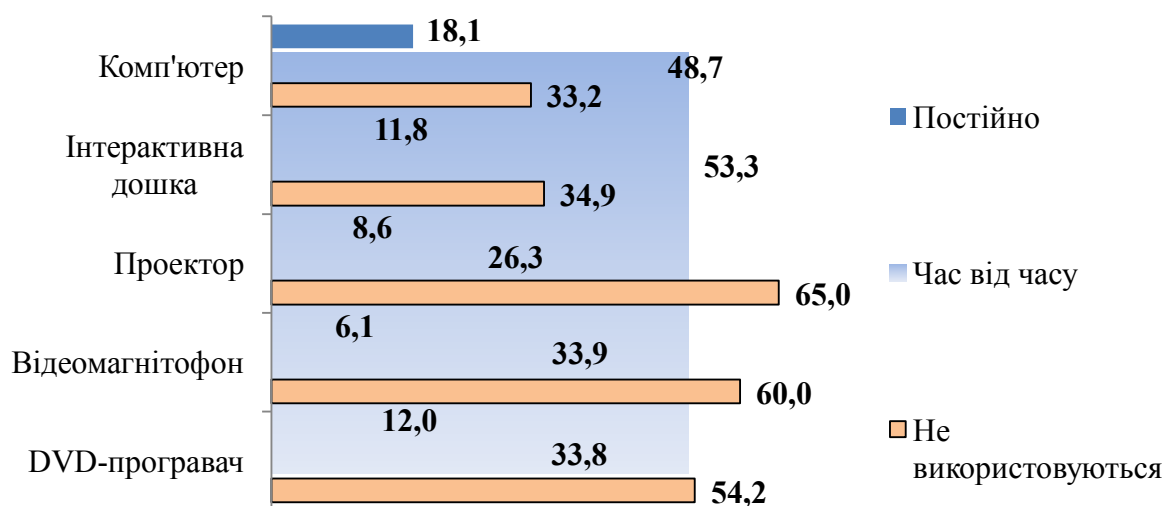
**Директори навчальних закладів користуються Інтернетом для пошуку необхідної інформації щодо (%):**



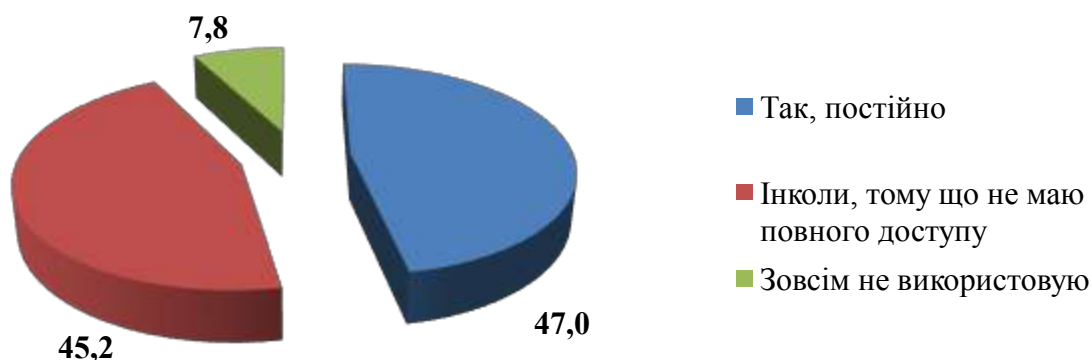
### Вчителі вивчають (%)



### Частота використання вчителями ТЗН на уроках (%)

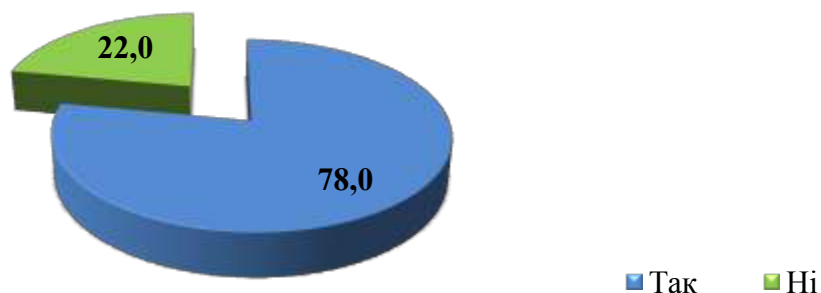


### Частота користування Інтернетом вчителями (%)



## Дошкільні навчальні заклади

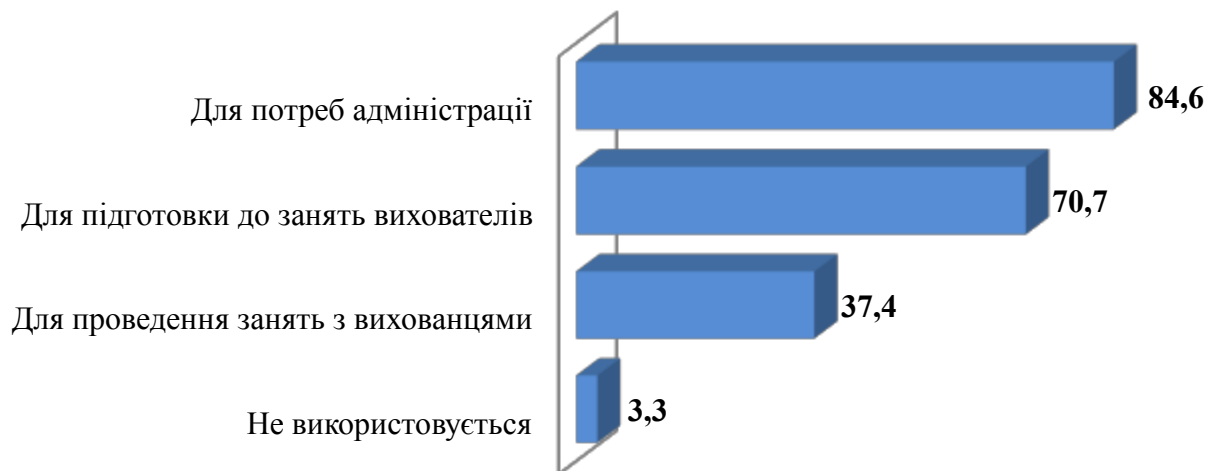
Діаграма. Розподіл відповідей вихователів на запитання: «Чи у Вашому ДНЗ (ШДС) використовуються в навчально-виховному процесі інформаційно-комунікаційні технології?», (у відсотках)



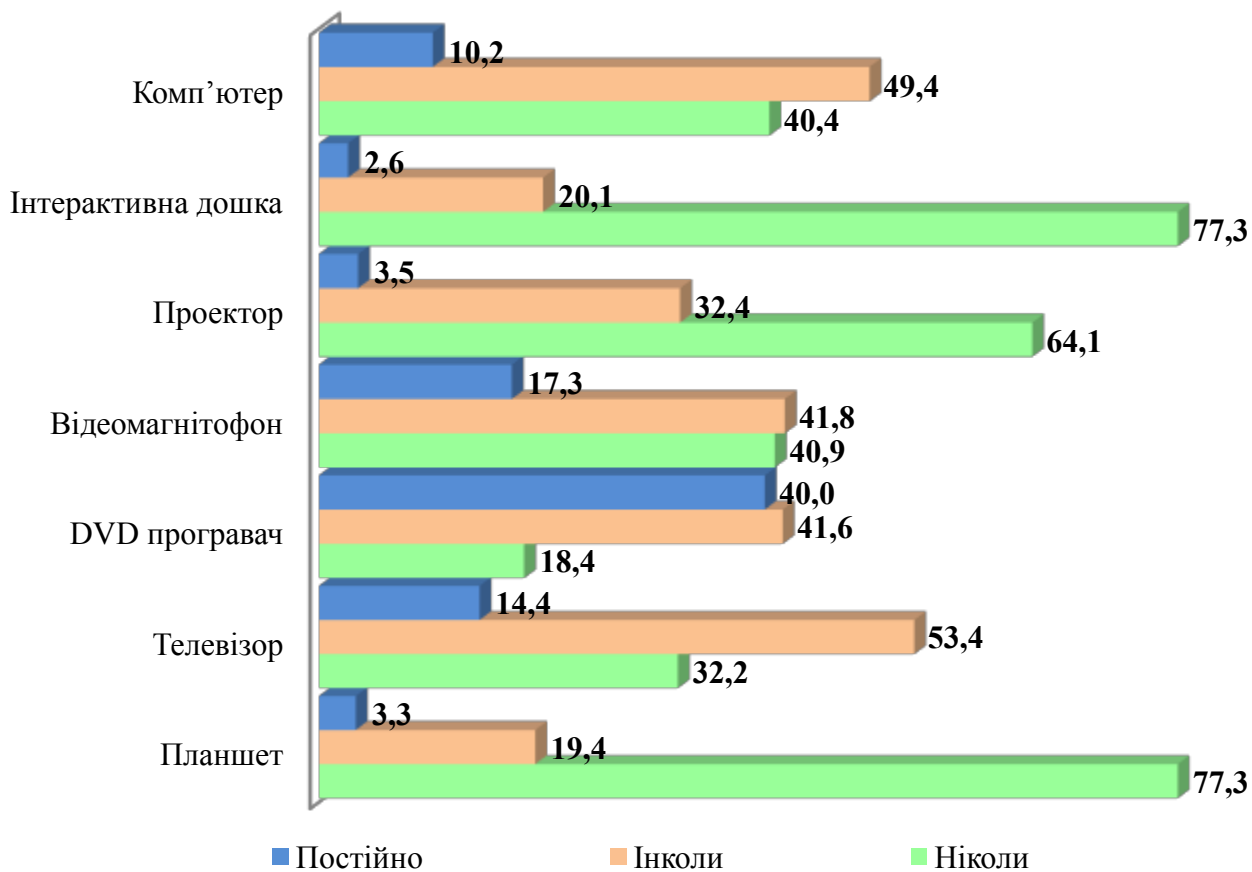
Діаграма. Розподіл відповідей вихователів на запитання: «Як давно Ви почали застосовувати інформаційно-комунікаційні технології в навчально-виховному процесі?», (у відсотках)




Діаграма. Розподіл відповідей вихователів на запитання: «З якою метою у Вашому ДНЗ (ШДС) використовується комп'ютерна техніка?», (у відсотках)



Діаграма. Розподіл відповідей вихователів на запитання: «Як часто Ви використовуєте технічні, інтерактивні засоби навчання під час занять з вихованцями?», (у відсотках)



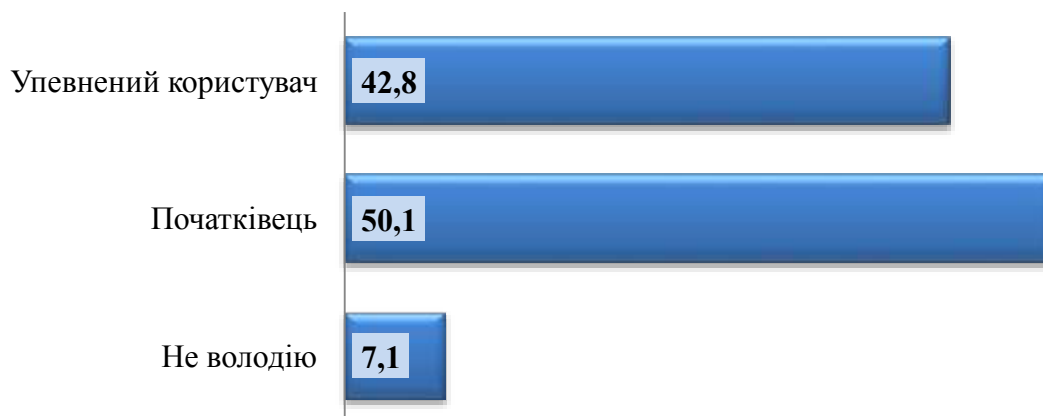
Діаграма 9. Розподіл відповідей батьків вихованців на запитання: «На Вашу думку, що необхідно змінити для більш ефективного використання інформаційно-комунікаційних технологій (ІКТ) у ДНЗ (ШДС)?», (у відсотках)



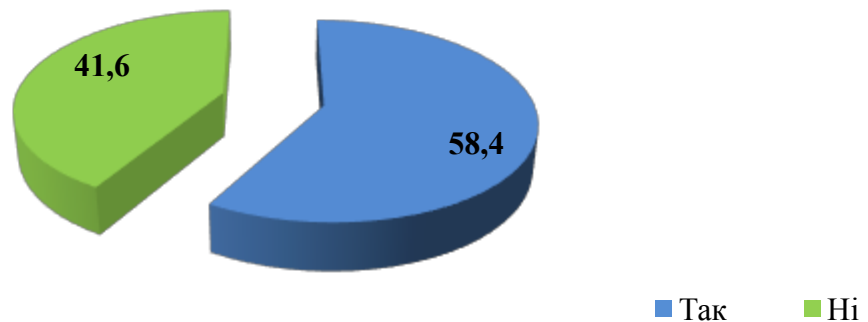
Діаграма. Розподіл відповідей вихователів на запитання: «Що необхідно змінити для більш ефективного використання інформаційно-комунікаційних технологій у ДНЗ (ШДС)?», (у відсотках)



Діаграма. Розподіл відповідей вихователів на запитання: «Оцініть свій рівень володіння інформаційно-комунікаційними технологіями?», (у відсотках)



Діаграма. Розподіл відповідей вихователів на запитання: «Чи виникали у Вас труднощі під час застосування інформаційно-комунікаційних технологій у навчально-виховному процесі?», (у відсотках)



Діаграма. Розподіл відповідей вихователів на запитання: «Чи потребуєте Ви додаткових знань з використання інформаційно-комунікаційних технологій?», (у відсотках)

